L2S2 系列 DC-18GHZ 自保持型

DPDT

RF SPEC.

频率范围	插入损耗	驻波	隔离度	承载功率
DC-3GHZ	<0.20dB	<1.20	>80dB	85W
3-6GHZ	<0.30dB	<1.30	>70dB	60W
6-12.4GHZ	<0.40dB	<1.40	>65dB	40W
12.4-18GHZ	<0.50dB	<1.50	>60dB	20W

性能参数

RF 阻抗 50 ohm

控制电压/电流： DC12V /460mA

DC24V / 240mA (可选 15V,28V)

切换时间 <20ms

切换寿命 >100 万次

切换模式 先断后和

工作温度范围 -30 ~ +60℃

RF 接口 *SMA female*

重量：

外型尺寸（mm）

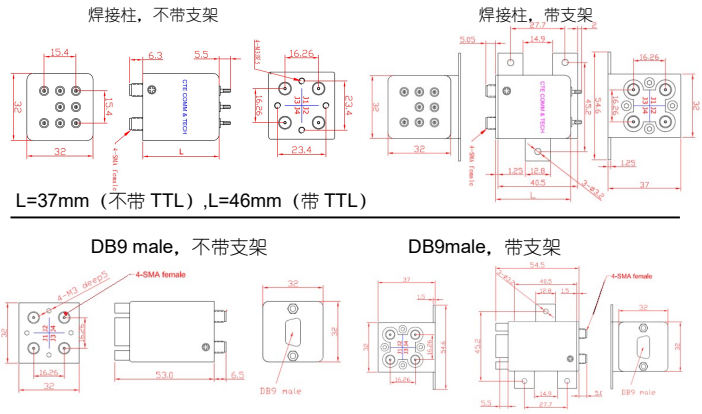

原理图

电压控制型

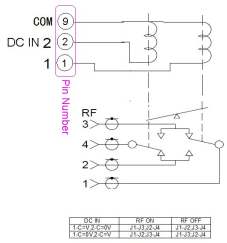

电压控制带指示

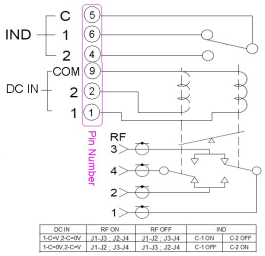

2 路 TTL 控制带指示

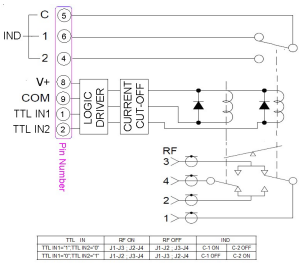

1 路 TTL 控制带指示

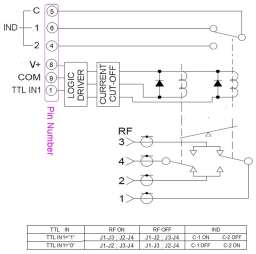

产品编号选择

系列 控制电压 频率范围 电压控制 逻辑控制 RF通道指示 接线形式 支架 选项

L2S2 □□ □□ □ — □ — □ — □

1 2 DC12V	0 3 DC-3GHZ	□ 电压控制，公共端负极	□ 无指示	□ 焊接柱	□ 无支架	-V 抗振动
1 5 DC15V	0 6 DC-6GHZ	R 电压控制，公共端正级	I 有指示	D DB9 male	P 有支架	-W 防水溅
2 4 DC24V	1 2 DC-12GHZ	T1-S 1路TTL控制，带自关断电路				
2 8 DC28V	1 8 DC-18GHZ	T2 2路TTL控制				
		T2-S 2路TTL控制，带自关断电路				

L2S21206-I (自保持型转化开关/DC12V(公共端负极)/DC-6GHZ/SMA female/带指示/焊线式接线)

L2S22403R-D (自保持转换开关/DC24V(公共端正极)/DC-3GHZ/SMA female/DB9 公头接线/无支架)

L2S21512T2-S-I-D-P-V(自保持转换开关/DC15V/DC-12GHZ/SMA female/2 路 TTL 控制/带自关断电路/带指示/DB9 公头接线/带支架/抗振动)

L2S22806T1-S-D-P(自保持型转换开关/DC28V/DC-6GHZ/SMA female/1 路 TTL 控制/带自关断电路/DB9 公头接线/带支架)

RF SWITCH CTE

Tel :0086-10-82087227

Fax:0086-10-82087380

E-mail: sales@rf-switch.com

Web site: www.rf-switch.com